


株式会社 牧野フライス製作所

第80期

中間報告書

平成30年4月1日～平成30年9月30日



ごあいさつ

株主の皆様におかれましては、ますますご清栄のこととお慶び申し上げます。

平素は格別のご支援ご高配を賜り厚く御礼を申し上げます。

ここに、当社第80期中間期（平成30年4月1日から平成30年9月30日まで）の事業概況につき、中間報告書を作成いたしましたので、次のとおりご報告申し上げます。

なにとぞ株主の皆様のご支援をお願い申し上げます。

平成30年12月

取締役社長 井上真一

当中間期の経営成績

当中間期における業績は、売上高917億9百万円（前年同期比22.0%増）、営業利益81億29百万円、経常利益88億34百万円、純利益66億15百万円となりました。

上期の連結受注は1,139億8百万円（前年同期比16.7%増）となりました。中国とアメリカにおいて前年同期比で好調に推移したことに加え、国内においても増加しました。

下期は、米中貿易摩擦による影響を慎重にみておりません。

通期では前年度を上回り、高水準の受注を継続する見通しです。

地域別の受注状況は以下のとおりです。

日本

第2四半期は前年同期を上回りました。

ロボットの部品加工向けの好調が継続したことに加え、自動車の部品加工向けにまとまった受注がありました。

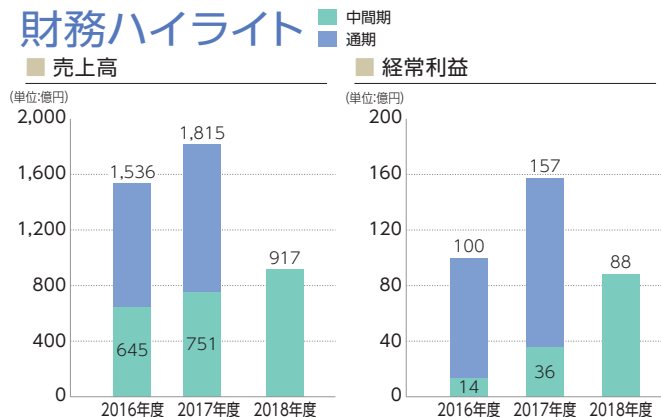
下期は、上期に引き続き自動車向けの案件を中心に取り込み、受注獲得に努めます。

通期では前年度を上回る見通しです。

目次

株主の皆様へ	1
主な海外拠点及び地域別売上高推移	3
当社製品及び機種別売上高推移	5
トピックス	6
連結財務諸表	7
会社の概要、株式の状況	9
株主メモ	10

財務ハイライト



アジア

第2四半期は前年同期を上回りました。

中国では、スマートフォンの金型向けが堅調に推移しました。自動車の金型、部品加工向けも増加しました。

インドでは、自動車の部品加工向けの好調が継続したことで増加しました。

下期は、中国、インドともに自動車向けを中心に、好調が続くとみています。

通期では前年度を上回る見通しです。

現時点で、米中の貿易摩擦による大きな影響はありません。

アメリカ

第2四半期は前年同期を上回りました。

航空機向けの受注がけん引しました。下期に計画していた案件が、上期に前倒しとなったためです。

ジョブショップを中心とした自動車と、医療の部品加工向け受注が好調に推移しました。

下期は、引き続き自動車や航空機の部品加工向け受注の獲得に努めます。

通期では前年度並みとなる見通しです。

ヨーロッパ

第2四半期は前年同期を下回りました。

航空機と自動車向けで、まとまった案件の受注が下期にずれ込んだことによります。これを除いたヨーロッパの受注動向に大きな変化はありません。

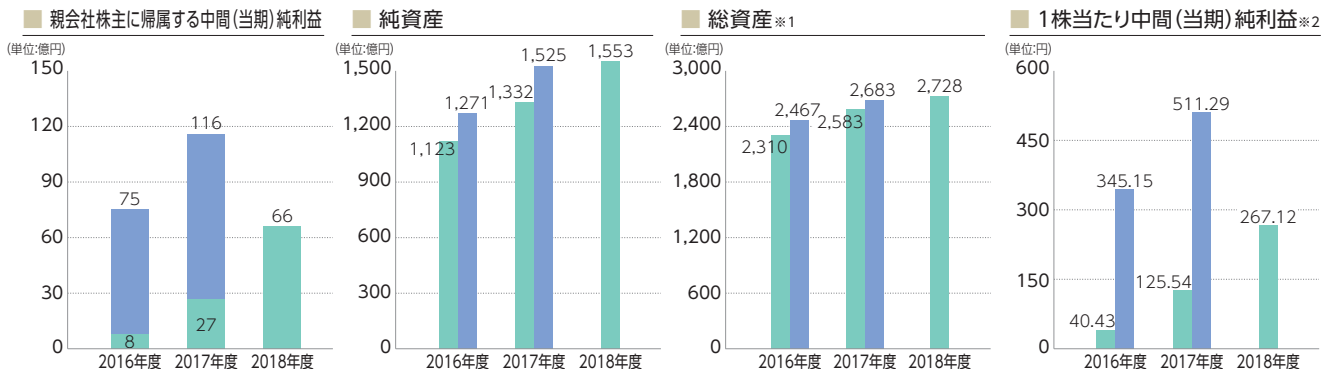
下期は、ずれ込んだ案件に加え、航空機や一般機械、自動車の部品加工向け受注を獲得します。

通期では前年度並みとなる見通しです。

当社グループの通期の連結業績予想は、次のとおりです。

(%表示は、通期は対前期、中間実績は対前年同期増減率)

	売上高		営業利益		経常利益		親会社株主に帰属する 中間(当期)純利益	
	百万円	%	百万円	%	百万円	%	百万円	%
中間期実績	91,709	22.0	8,129	188.0	8,834	143.3	6,615	139.4
通期	190,000	4.7	17,600	17.2	18,300	16.2	14,900	27.4

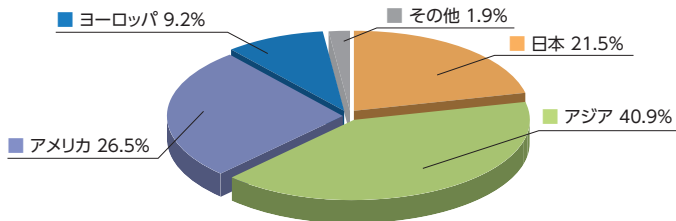


*1 「税効果会計に係る会計基準」の一部改正」等を遡って適用した額となっております。

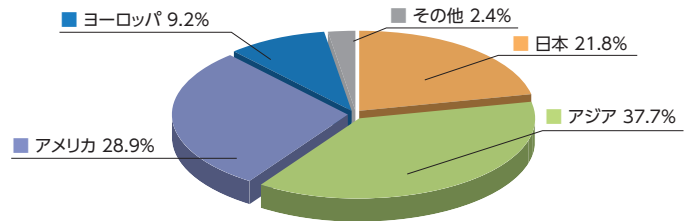
*2 株式併合（5株を1株に併合）を考慮した額となっております。

主な海外拠点及び地域別売上高推移

■ 地域別売上高実績 (2018年度 中間期連結) 91,709百万円



■ 地域別売上高実績 (2017年度 中間期連結) 75,161百万円



MAKINO INC. (アメリカ・メイン)

● アメリカ



● ヨーロッパ



MAKINO Europe GmbH (ドイツ・キルヒハイム・ウンター・テック)

●アジア



牧野机床（中国）有限公司（昆山）



MAKINO INDIA PRIVATE LIMITED
(インド・バンガロール)



MAKINO ASIA PTE LTD
(シンガポール)



テクニカルセンタ

販売、サービス、機械展示、アプリケーションサポートの各機能を持つ拠点です。

ア ジ ア：シンガポール、中国、韓国、インド、タイ、インドネシア
ア メ リ カ：米国、カナダ、メキシコ

ヨーロ ッ パ：ドイツ、イタリア、スロバキア、ポーランド

営業所

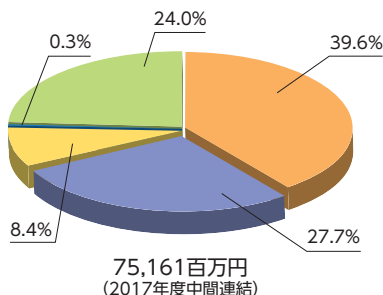
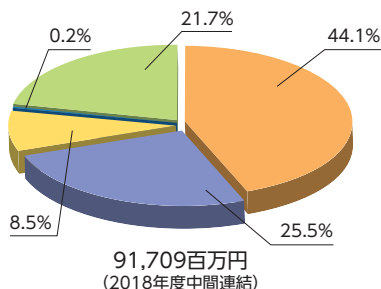
販売、サービスの機能を持つ拠点です。

- ★ 工場／テクニカルセンタ
- ▲ テクニカルセンタ
- 営業所

当社製品及び機種別売上高推移

機種別売上高推移

- 横形 マシニングセンタ
- 立形 マシニングセンタ
- 放電加工機
- フライス盤
- サービス・その他



マシニングセンタ

マシニングセンタは工作機械のひとつで、工具を自動で選択・交換ができ、穴あけや面削り等複数の加工を1台でこなします。

工具を取り付け回転させる主軸が垂直位置の立形マシニングセンタと水平位置の横形マシニングセンタがあります。




当社の立形マシニングセンタは主に金型の加工に使われています。

当社の横形マシニングセンタは自動車、航空機、建設機械、エネルギー関連及び半導体製造装置などの産業で使用する部品の加工に幅広く使われています。

放電加工機

放電加工機は電気による放電エネルギーを利用して加工を行う機械です。形彫放電加工機とワイヤ放電加工機があります。



ワイヤ放電加工機は主に自動車、IT製品、電気製品、半導体などの精密プレス金型の加工や医療機器などの精密部品加工に使われています。

形彫放電加工機は主に自動車、IT製品、電気製品などのプラスチック金型やダイカスト金型の加工に使われています。


フライス盤

工具を回転させ平面、曲面、溝などを加工する機械です。汎用フライス盤とNCフライス盤があります。



■アメリカの国際製造技術展「IMTS2018」に出展

国際製造技術展「IMTS2018」が、9月にアメリカのシカゴで開催されました。好調な設備投資状況を反映した過去最高の来場者数の中、当社ブースにおいても数多くの商談につながりました。本展示会においては、ユーザの直接的な利益となる効率化の提案に加えて、音声による機械の操作といった新しい形での活用を提案しました。ユーザのニーズがどこにあるかを考え、受注獲得に向けて取り組んでまいります。



■神戸テクニカルセンター開設



7月に、神戸テクニカルセンターを開設しました。本テクニカルセンターは、機械の展示、テスト加工、ユーザへの加工提案といった営業活動に加えて、外部との技術研究も意図した拠点です。また、無人運転による自動搬送システムを備えた補修部品倉庫を設けており、西日本地区における部品供給の拠点としても機能します。

□ 中間連結貸借対照表

(単位：百万円未満切捨て)

科 目	当中間連結会計期間末 平成30年9月30日	前連結会計年度末 平成30年3月31日
(資 産 の 部)		
流 動 資 産	173,558	167,196
現金及び預金	55,388	50,175
受取手形及び売掛金	44,098	51,134
有 価 証 券	40	38
商品及び製品	21,472	16,656
仕 掛 品	15,317	14,822
原材料及び貯蔵品	32,098	27,633
その他の流動資産	5,859	7,492
貸 倒 引 当 金	△ 716	△ 757
固 定 資 産	99,296	101,185
有形固定資産	65,586	63,855
建物及び構築物	31,974	30,740
機械装置及び運搬具	7,697	6,400
工具、器具及び備品	4,808	4,171
土 地	17,806	17,769
リ ー ス 資 産	955	1,031
建設仮勘定	2,343	3,742
無形固定資産	3,798	3,550
その他の無形固定資産	3,798	3,550
投資その他の資産	29,911	33,779
投資有価証券	23,166	27,544
長期貸付金	377	366
繰延税金資産	3,674	3,392
退職給付に係る資産	194	201
その他の投資	2,870	2,663
貸 倒 引 当 金	△ 371	△ 388
資 産 合 計	272,854	268,382

科 目	当中間連結会計期間末 平成30年9月30日	前連結会計年度末 平成30年3月31日
(負 債 の 部)		
流 動 負 債	75,814	77,438
支払手形及び買掛金	14,789	15,849
電子記録債務	19,913	19,613
短期借入金	5,664	1,196
1年内返済予定の長期借入金	6,138	11,256
リ ー ス 債 務	220	249
未払法人税等	3,013	3,085
その他の流動負債	26,073	26,188
固 定 負 債	41,688	38,423
社 債	10,000	5,000
長期借入金	20,672	20,687
リ ー ス 債 務	904	975
繰延税金負債	4,979	6,217
役員退職慰労引当金	94	89
退職給付に係る負債	3,755	4,250
その他の固定負債	1,282	1,202
負 債 合 計	117,502	115,862
(純 資 産 の 部)		
株 主 資 本	143,734	139,499
資 本 金	21,142	21,142
資 本 剰 余 金	37,070	37,070
利 益 剰 余 金	86,527	81,292
自 己 株 式	△ 1,006	△ 6
その他の包括利益累計額	10,811	12,224
その他有価証券評価差額金	12,535	15,583
為替換算調整勘定	1,030	△ 616
退職給付に係る調整累計額	△ 2,755	△ 2,743
非支配株主持分	805	796
純 資 産 合 計	155,351	152,519
負 債 純 資 産 合 計	272,854	268,382

□ 中間連結損益計算書

(単位：百万円未満切捨て)

科 目	当中間連結会計期間 自 平成30年4月1日 至 平成30年9月30日	前中間連結会計期間 自 平成29年4月1日 至 平成29年9月30日
売 上 高	91,709	75,161
売 上 原 価	62,950	53,003
売 上 総 利 益	28,758	22,158
販売費及び一般管理費	20,628	19,335
営 業 利 益	8,129	2,823
営 業 外 収 益	1,030	1,007
受取利息及び配当金	447	326
受 取 賃 貸 料	131	119
為 替 差 益	253	322
そ の 他 の 収 益	198	238
営 業 外 費 用	325	199
支 払 利 息	155	160
そ の 他 の 費 用	169	38
経 常 利 益	8,834	3,631
特 別 利 益	196	66
固 定 資 産 売 却 益	144	24
投 資 有 価 証 券 売 却 益	52	41
特 別 損 失	21	5
固 定 資 産 除 却 損	21	5
税金等調整前中間純利益	9,009	3,692
法 人 税 等	2,381	914
中 間 純 利 益	6,628	2,777
非支配株主に帰属する中間純利益	12	14
親会社株主に帰属する中間純利益	6,615	2,763

□ 中間連結キャッシュ・フロー計算書

(単位：百万円未満切捨て)

科 目	当中間連結会計期間 自 平成30年4月1日 至 平成30年9月30日	前中間連結会計期間 自 平成29年4月1日 至 平成29年9月30日
営 業 活 動 に よ る キャッシュ・フロー	7,942	4,612
投 資 活 動 に よ る キャッシュ・フロー	△ 4,850	△ 3,927
財 務 活 動 に よ る キャッシュ・フロー	1,850	901
現金及び現金同等物に 係る換算差額	271	618
現金及び現金同等物の 増減額（△は減少）	5,213	2,204
現金及び現金同等物の 期 首 残 高	49,785	51,128
現金及び現金同等物の 中 間 期 末 残 高	54,998	53,332

会社の概要、株式の状況

会社の概要 (2018年9月30日現在)

- **社名** 株式会社 牧野フライス製作所
- **英文社名** Makino Milling Machine Co., Ltd.
- **所在地** 〒152-8578
東京都目黒区中根2丁目3番19号
電話 03(3717)1151(代表)
- **創業** 1937年5月
- **資本金** 21,142百万円
- **従業員** 4,791名(連結)
- **主要な事業内容**

工作機械(マシニングセンタ、NC放電加工機、NCフライス盤、フライス盤、FMS、CAD/CAM等)の製造・販売及び修理

取締役及び監査役

- ※ 取締役社長 井上 真一
- ※ 取締役会長 牧野 駿
- ※ 取締役副会長 上田 良樹
- 専務取締役 永野 敏之
- 常務取締役 饗場 達明
- 取締役 鈴木 裕(社外)
- 取締役 吉留 真(社外)
- 常勤監査役 福井 英次(社外)
- 常勤監査役 蛭田 和夫
- 監査役 中島 次郎(社外)

※印は代表取締役です。

株式の状況 (2018年9月30日現在)

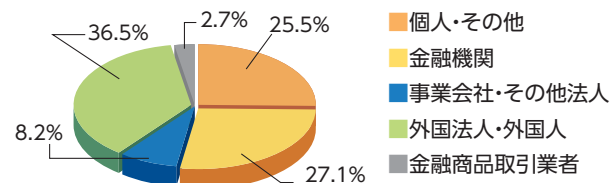
- **発行済株式の総数** 124,469,207株
(自己株式1,107,627株を含む)
- **株主数** 8,900名
- **大株主(上位10名)**

株主名	持株数 (千株)	持株比率 (%)
日本マスタートラスト信託銀行株式会社(信託口)	6,275	5.09
日本トラスティ・サービス信託銀行株式会社(信託口)	6,020	4.88
日本トラスティ・サービス信託銀行株式会社(信託口9)	4,693	3.80
公益財団法人工作機械技術振興財団	4,469	3.62
CACEIS BANK S.A., GERMANY BRANCH - CUSTOMER ACCOUNT	3,169	2.57
STATE STREET BANK AND TRUST COMPANY 505001	3,135	2.54
DFA INTL SMALL CAP VALUE PORTFOLIO	2,436	1.97
牧野 二郎	2,394	1.94
株式会社三菱UFJ銀行	2,180	1.77
JPMC GOLDMAN SACHS TRUST JASDEC LENDING ACCOUNT	2,156	1.75

(千株未満切捨て)

- (注) 1. 持株比率は、自己株式を控除して計算しております。
2. 平成30年6月21日開催の第79回定時株主総会決議により、平成30年10月1日付で普通株式5株を1株とする株式併合を実施しました。これにより、発行可能株式総数は60,000,000株、発行済株式総数は24,893,841株となっております。

所有者別株式分布



株主メモ

事業年度	4月1日～翌年3月31日
期末配当金 受領株主確定日	3月31日
中間配当金 受領株主確定日	9月30日
定時株主総会	毎年6月
株主名簿管理人	
特別口座の 口座管理機関	三菱UFJ信託銀行株式会社
連絡先	三菱UFJ信託銀行株式会社 証券代行部 東京都府中市日鋼町一丁目1番 TEL. 0120-232-711 (通話料無料) 郵送先 〒137-8081 新東京郵便局私書箱第29号 三菱UFJ信託銀行株式会社 証券代行部

上場証券取引所 東京証券取引所

公告の方法 電子公告により行う
公告掲載URL <http://www.makino.co.jp/>

(ただし、電子公告によることができない事故、その他のやむを得ない事由が生じたときは、日本経済新聞に公告いたします。)

(ご注意)

1. 株主様の住所変更、買取請求その他各種お手続きにつきましては、原則、口座を開設されている口座管理機関（証券会社等）で承ることとなっております。口座を開設されている証券会社等にお問合せください。株主名簿管理人（三菱UFJ信託銀行）ではお取り扱いできませんのでご注意ください。
2. 特別口座に記録された株式に関する各種お手続きにつきましては、三菱UFJ信託銀行が口座管理機関となっておりますので、上記特別口座の口座管理機関（三菱UFJ信託銀行）にお問合せください。なお、三菱UFJ信託銀行全国各支店にてもお取次ぎいたします。

単元未満株式の買取請求（当社へのご売却）のご案内

当社の単元未満株式（100株未満の株式）をご所有の株主様は、この単元未満株式を当社に対し売却すること（買取請求）が可能となっております。

単元未満株式の買取りを希望される株主様は、次の口座管理機関にお申出ください。

- ・株主様が証券会社等に口座を開設し、株式をお預けになっている場合は、その口座開設先にお申出ください。
- ・このほか、特別口座が開設されている株主様は、特別口座の口座管理機関である三菱UFJ信託銀行株式会社にお申出ください（連絡先は株主メモの項目をご参照ください）。

配当金について

ゆうちょ銀行領収証方式の取扱期限

第80期中間配当金について、ゆうちょ銀行領収証方式にて配当金をお受取りの株主様は、平成31年1月11日（金）までにゆうちょ銀行にてお受取りください。

除斥期間

配当金は、支払開始の日から満3年を経過しますと、定款の規定によりお支払いできなくなりますので、お早めにお受取りください。

未受領の配当金

支払開始の日から満3年を経過していない未受領の配当金は、三菱UFJ信託銀行よりお支払いいたしますので、三菱UFJ信託銀行にお問合せください。

口座振込でのお受取り

配当金のお受取りにあたっては、安全・確実な口座振込のご利用をお奨めいたします。

ホームページのご案内

当社ホームページでは、企業情報、製品情報、投資家情報など、さまざまな情報を掲載しております。特に株主・投資家の皆様に向けては、決算短信、有価証券報告書なども掲載しております。ぜひご覧ください。

<http://www.makino.co.jp/>

