

# *Fact Book 2020*

ファクトブックー2020年3月期(連結)

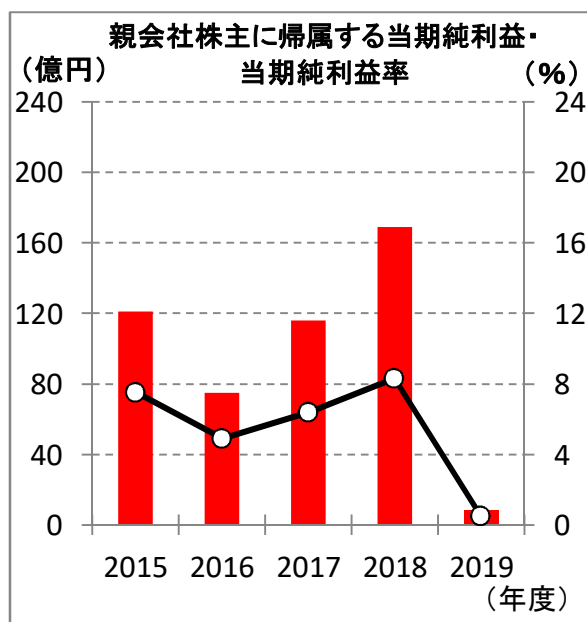
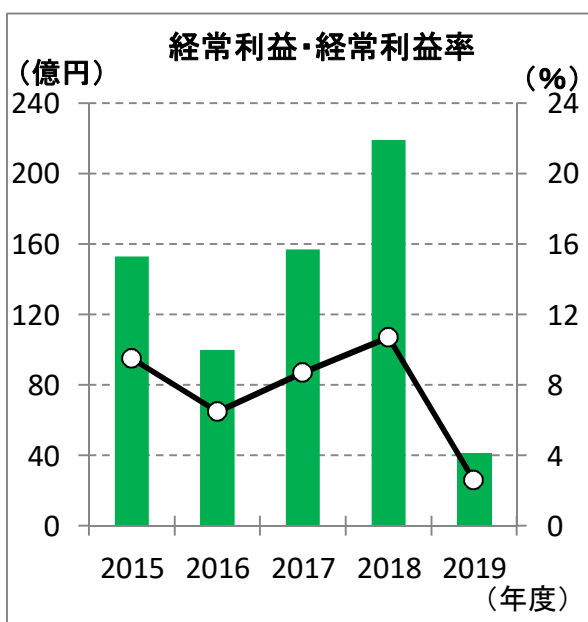
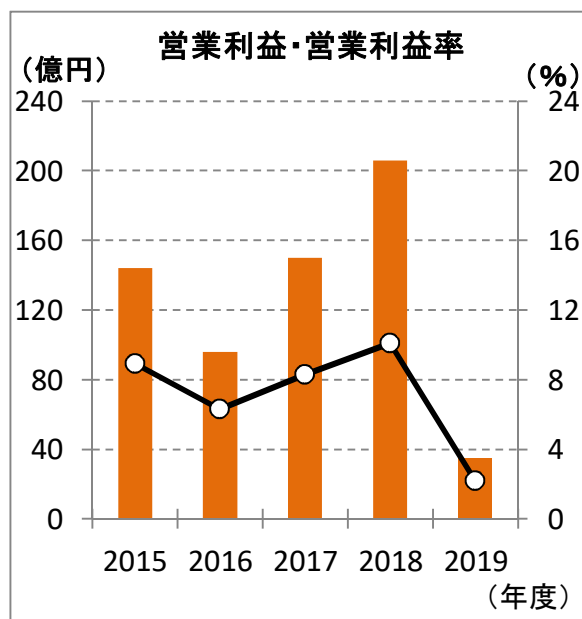
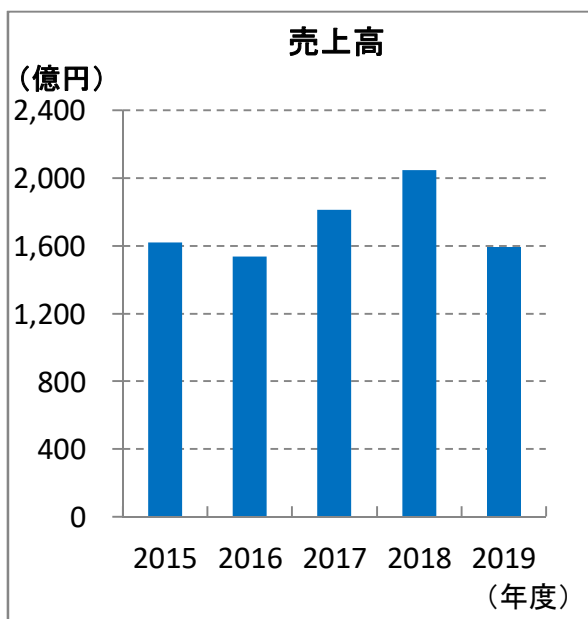
# 会社概要

社名	株式会社 牧野フライス製作所 Makino Milling Machine Co., Ltd.
本社	〒152-8578 東京都目黒区中根2丁目3番19号 TEL: (03) 3717-1151
創業	1937年5月
資本金	21,142百万円
代表者	取締役社長 井上 真一
主な事業内容	工作機械 (マシニングセンタ、NC放電加工機、NCフライス盤、フライス盤、FMS、CAD/CAMシステム等) の製造・販売及び修理
従業員	4,757名 (連結)、1,468名 (単体) 2020年3月31日現在
ホームページアドレス	<a href="https://www.makino.co.jp/">https://www.makino.co.jp/</a>

## 目次

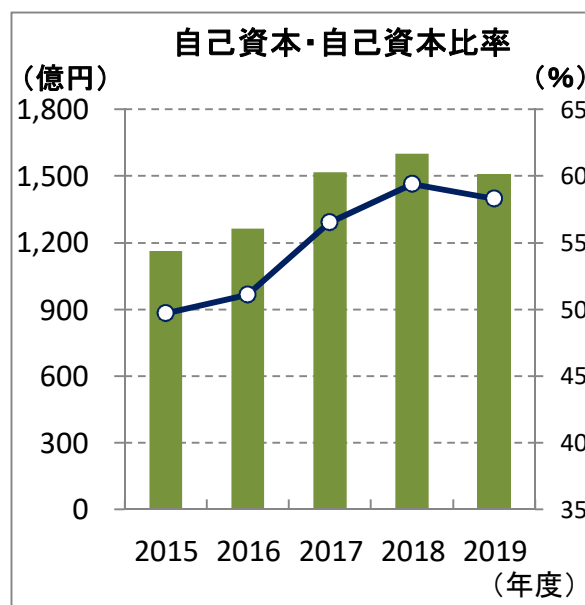
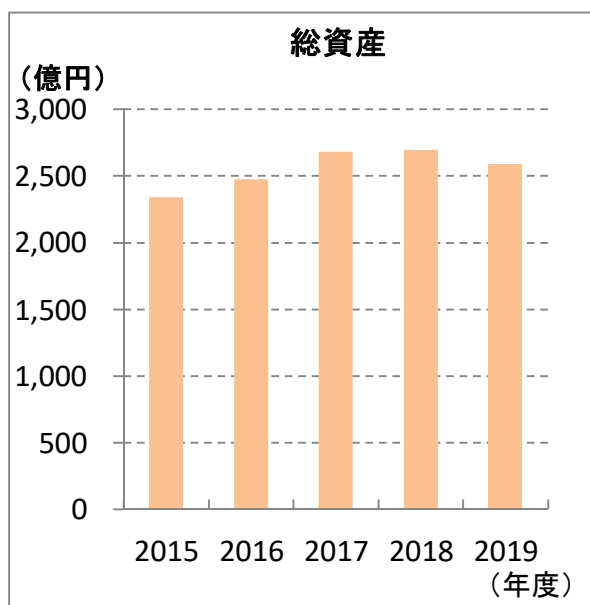
- 1 経営成績
- 2 財政状態
- 3 設備投資・減価償却等
- 4 キャッシュ・フロー
- 5 地域別売上高
- 6 機種別売上高
- 7 1株当たりの指標
- 8 グループの状況
- 9 株式の状況、株主メモ
- 10 株価の推移

# 1. 経営成績



年度		2015	2016	2017	2018	2019
売上高	(億円)	1,619	1,536	1,815	2,047	1,594
営業利益	(億円)	144	96	150	206	35
売上高営業利益率	(%)	8.9	6.3	8.3	10.1	2.2
経常利益	(億円)	153	100	157	219	41
売上高経常利益率	(%)	9.5	6.5	8.7	10.7	2.6
親会社株主に帰属する当期純利益	(億円)	121	75	116	169	8
売上高当期純利益率	(%)	7.5	4.9	6.4	8.3	0.5

## 2. 財政状態



年度		2015	2016	2017	2018	2019
総資産	(億円)	2,342	2,476	2,683	2,695	2,588
総資産当期純利益率(ROA)	(%)	5.1	3.2	4.5	6.3	0.3
総資本回転率	(回)	0.7	0.6	0.7	0.8	0.6
自己資本	(億円)	1,164	1,264	1,517	1,601	1,508
自己資本比率	(%)	49.7	51.1	56.5	59.4	58.3
自己資本当期純利益率(ROE)	(%)	10.4	6.3	8.4	10.9	0.5
流動比率	(%)	238.7	205.2	215.9	231.0	310.4

総資産当期純利益率(ROA)＝親会社株主に帰属する当期純利益／期中平均総資産×100

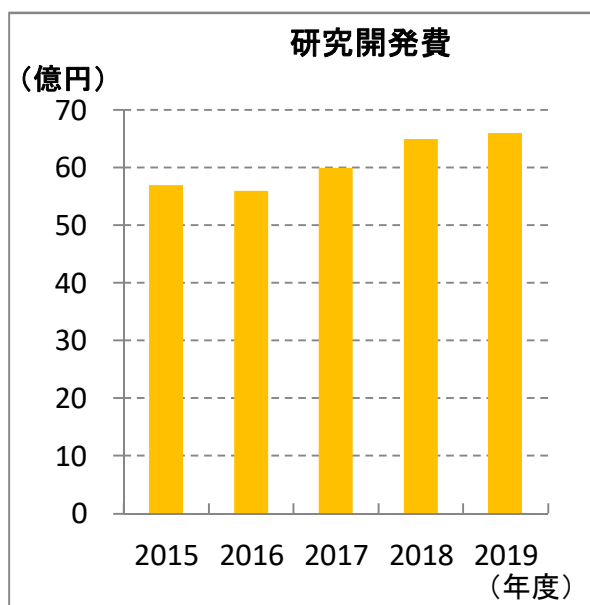
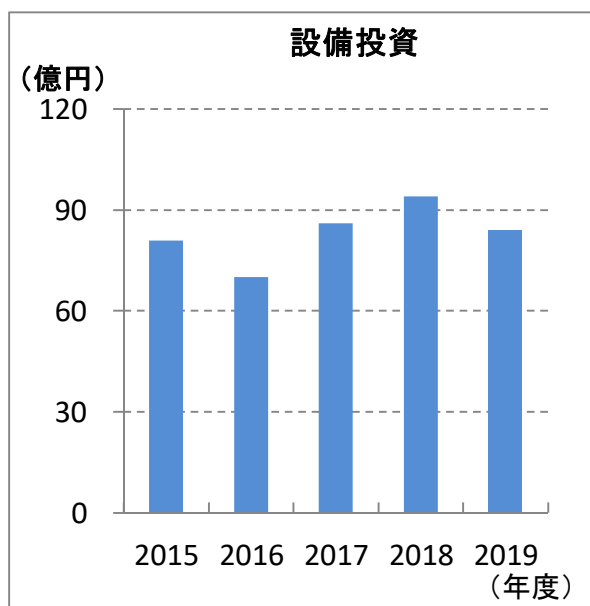
総資本回転率＝売上高／期中平均総資産

自己資本比率＝自己資本／総資産×100

自己資本利益率(ROE)＝親会社株主に帰属する当期純利益／自己資本(期中平均)

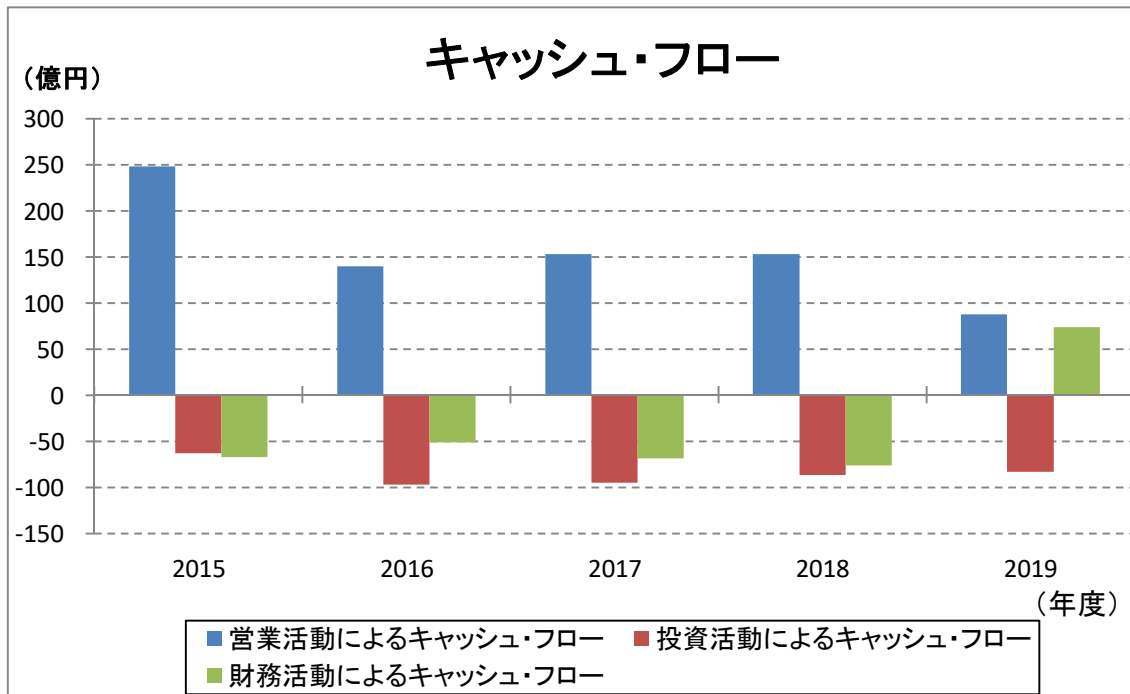
流動比率＝流動資産／流動負債×100

### 3. 設備投資・減価償却等



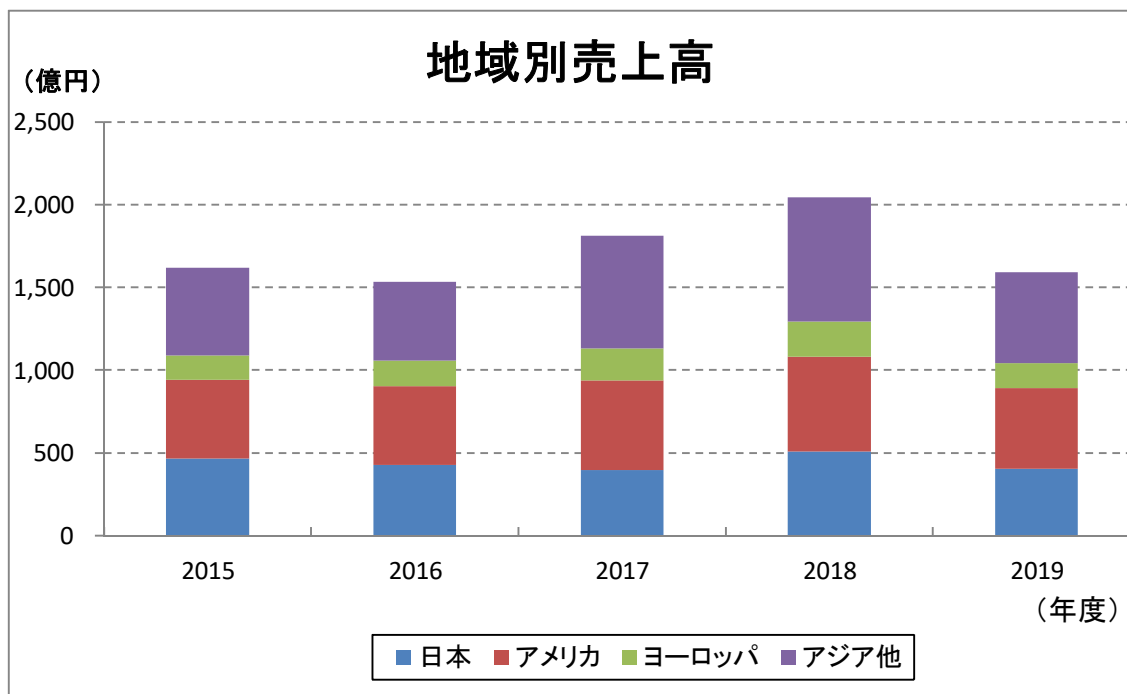
年度		2015	2016	2017	2018	2019
設備投資	(億円)	81	70	86	94	84
減価償却	(億円)	51	49	51	59	66
研究開発費	(億円)	57	56	60	65	66

## 4. キャッシュ・フロー



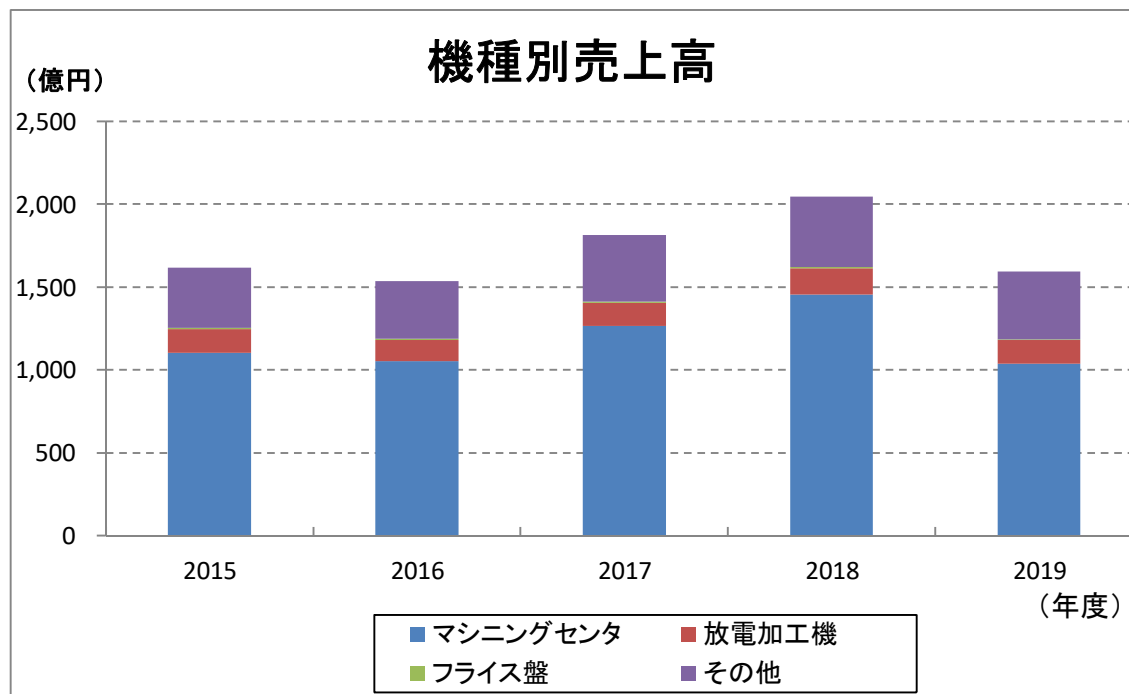
年度	2015	2016	2017	2018	2019
営業活動によるキャッシュ・フロー (億円)	248	140	153	153	88
投資活動によるキャッシュ・フロー (億円)	-63	-97	-95	-87	-83
財務活動によるキャッシュ・フロー (億円)	-67	-51	-69	-76	74
現金及び現金同等物の期末残高 (億円)	523	511	497	488	553

## 5. 地域別売上高



年度	2015	2016	2017	2018	2019
国内売上高	464	427	395	509	404
海外売上高					
アメリカ	479	477	541	573	488
ヨーロッパ	147	155	194	210	150
アジア他	528	476	683	753	550
合 計	1,619	1,536	1,815	2,047	1,594

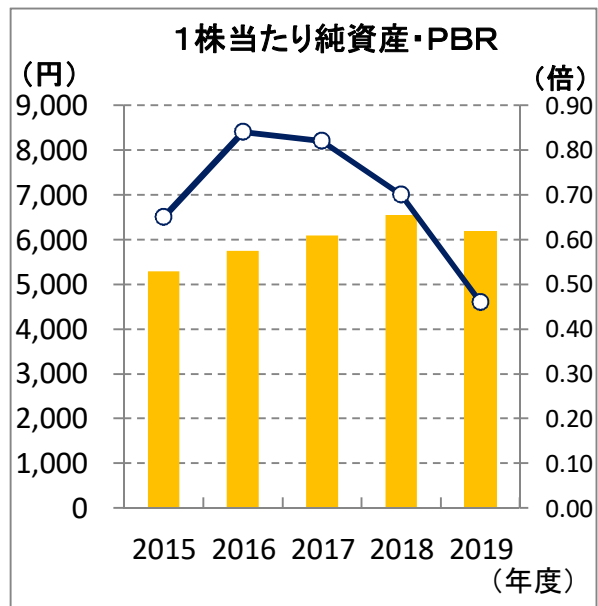
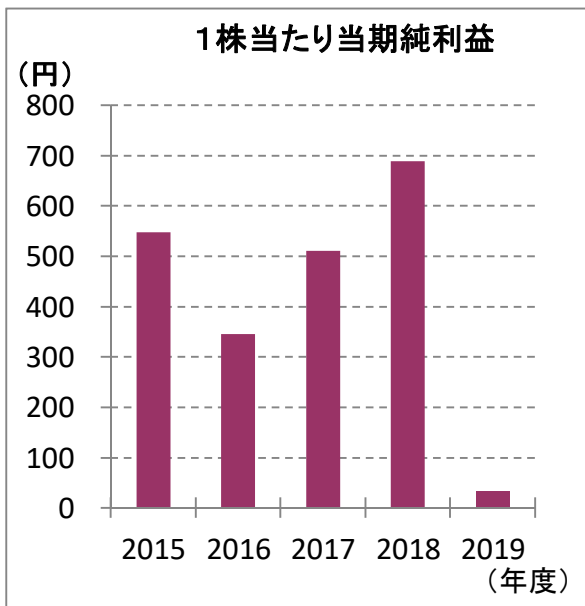
## 6. 機種別売上高



年度	2015	2016	2017	2018	2019
マシニングセンタ	(億円) 1,103	1,054	1,267	1,455	1,036
放電加工機	(億円) 144	128	139	160	144
フライス盤	(億円) 8	6	5	5	4
その他	(億円) 363	347	403	425	408
合計	(億円) 1,619	1,536	1,815	2,047	1,594



## 7. 1株当たりの指標



\* 2015～2017年度のデータは、2018年10月1日に実施した株式併合(5株→1株)に基づき調整しています。

年度		2015	2016	2017	2018	2019
1株当たり当期純利益 *	(円)	547.8	345.1	511.3	689.3	34.0
1株当たり純資産 *	(円)	5,290.45	5,744.78	6,095.31	6,550.28	6,172.34
株価収益率(PER)	(倍)	6.3	14.0	9.8	6.6	84.0
株価純資産倍率(PBR)	(倍)	0.65	0.84	0.82	0.70	0.46
1株当たり配当金 *	(円)	80	80	85	105	80
配当性向	(%)	14.6	23.2	16.6	15.2	235.4
DOE (純資産配当率)	(%)	1.5	1.4	1.4	1.7	1.3

\* 2015～2017年度のデータは、2018年10月1日に実施した株式併合(5株→1株)に基づき調整しています。

1株当たり当期純利益(EPS)=親会社株主に帰属する当期純利益/期中平均発行済株式総数(自己株式除く)

1株当たり純資産=普通株式に係る純資産/発行済株式総数(自己株式除く)

株価収益率(PER)=年度末株価終値/1株当たり当期純利益

株価純資産倍率(PBR)=年度末株価終値/1株当たり純資産

配当性向=1株当たり配当金/1株当たり当期純利益×100

DOE (純資産配当率)=1株当たり配当金/1株当たり純資産(期中平均)×100

## 8. グループの状況

### ■主な拠点

当社本社（東京都目黒区）

国内生産拠点

厚木事業所（神奈川県）

富士勝山事業所（山梨県）

マキノジェイ(株)（神奈川県）

海外生産拠点

MAKINO ASIA PTE LTD（シンガポール）

牧野机床(中国)有限公司（中国）

MAKINO INDIA PRIVATE LIMITED（インド）

国内販売拠点

首都圏営業（神奈川県）

大阪支店（大阪府）

名古屋支店（愛知県）

太田営業所（群馬県）

大宮営業所（埼玉県）

福岡営業所（福岡県） 他11拠点

海外販売拠点

米州 アメリカ（7拠点）、ブラジル、メキシコ、カナダ

欧州 ドイツ（2拠点）、フランス、イタリア、スロバキア、スペイン、ポーランド、ロシア

アジア シンガポール、中国（11拠点）、インド（5拠点）、タイ、インドネシア、

韓国（2拠点）、ベトナム（2拠点）、フィリピン

### ■主な連結子会社

MAKINO ASIA PTE LTD（シンガポール）

MAKINO INC.（アメリカ）

MAKINO Europe GmbH（ドイツ）

MAKINO RESOURCE DEVELOPMENT PTE LTD

（シンガポール）

Makino Korea Co., Ltd.（韓国）

マキノジェイ(株)

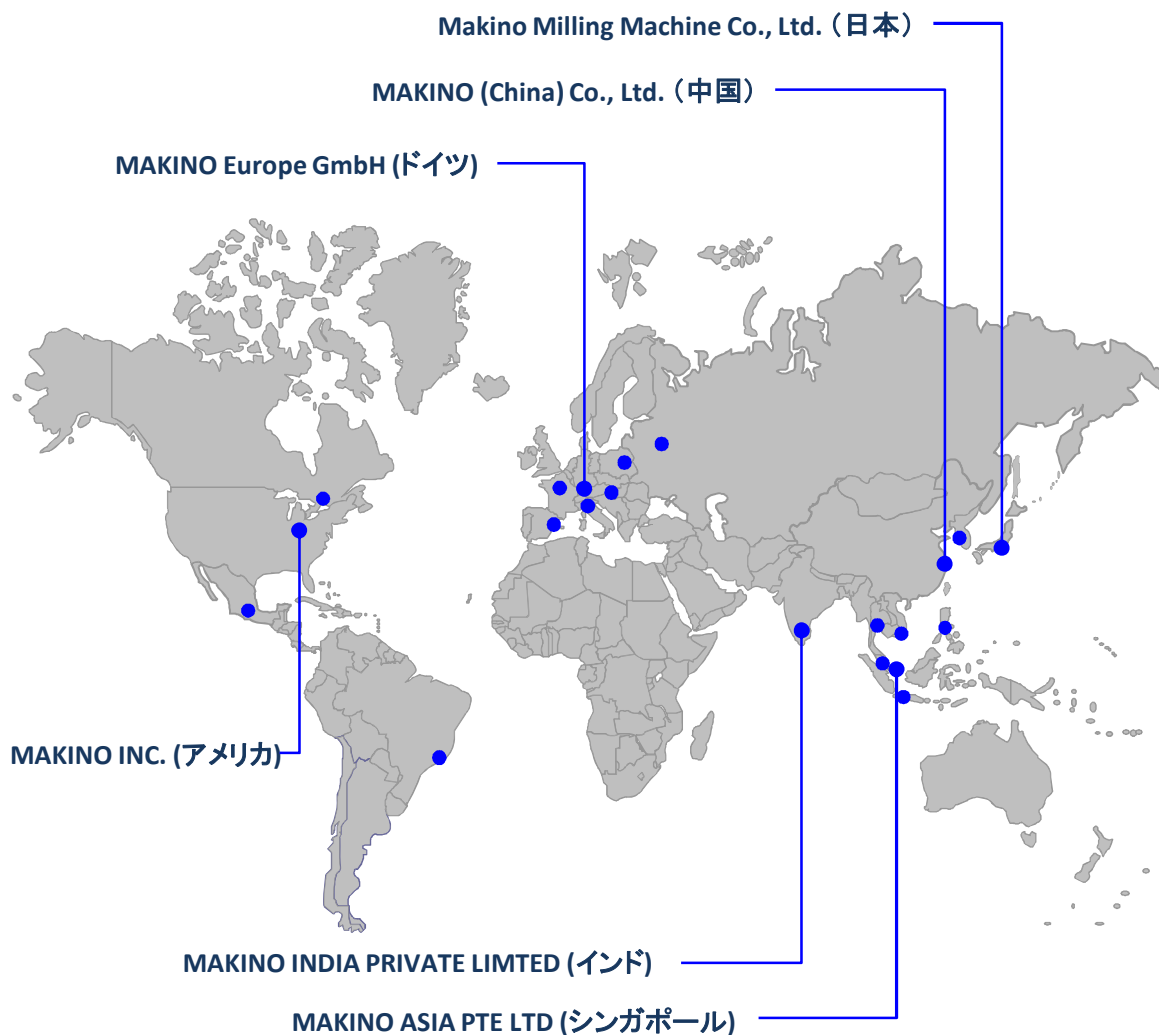
マキノ電装(株)

(株)牧野技術サービス

関東物産(株)

牧野フライス技研(株)

マキノ・ロジスティクス(株)



## 9. 株式の状況、株主メモ

### 株式の状況(2020年3月31日現在)

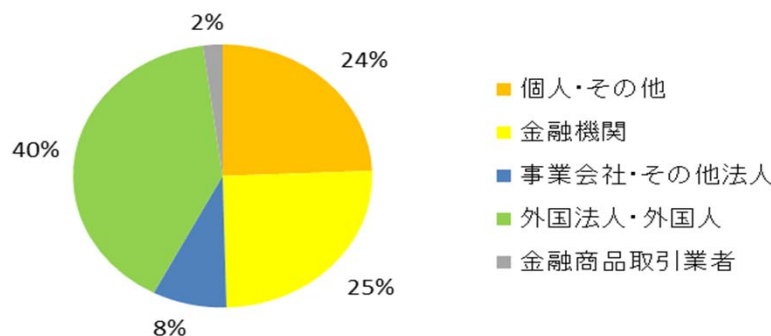
- 発行済株式総数 24,893,841株
- 株主数 7,783名
- 大株主(上位10名)

株主名	持株数 (千株)	持株比率 (%)
日本トラスティ・サービス信託銀行株式会社(信託口)	1,569	6.42%
日本マスタートラスト信託銀行株式会社(信託口)	1,279	5.23%
CACEIS BANK S. A., GERMANY BRANCH - CUSTOMER ACCOUNT	1,039	4.25%
公益財団法人工作機械技術振興財団	893	3.66%
NOMURA PB NOMINEES TK1 LIMITED	790	3.23%
NPBN-SHOKORO LIMITED	639	2.62%
牧野 二郎	478	1.96%
DFA INTL SMALL CAP VALUE PORTFOLIO	473	1.94%
日本トラスティ・サービス信託銀行株式会社(信託口5)	471	1.93%
株式会社三菱UFJ銀行	436	1.78%

(千株未満切捨て)

(注) 持株比率は、自己株式を控除して計算しております。

### ●所有者別株式分布



### 株主メモ

事業年度 4月1日から翌年3月31日まで

期末配当金  
受領株主確定日 3月31日

中間配当金  
受領株主確定日 9月30日

定時株主総会 毎年6月

株主名簿管理人  
特別口座の  
口座管理機関 三菱UFJ信託銀行株式会社

同連絡先 三菱UFJ信託銀行株式会社 証券代行部  
東京都府中市日鋼町一丁目1番  
電話 0120-232-711 (通話料無料)  
郵送先 〒137-8081  
新東京郵便局私書箱第29号  
三菱UFJ信託銀行株式会社 証券代行部

上場証券取引所 東京証券取引所

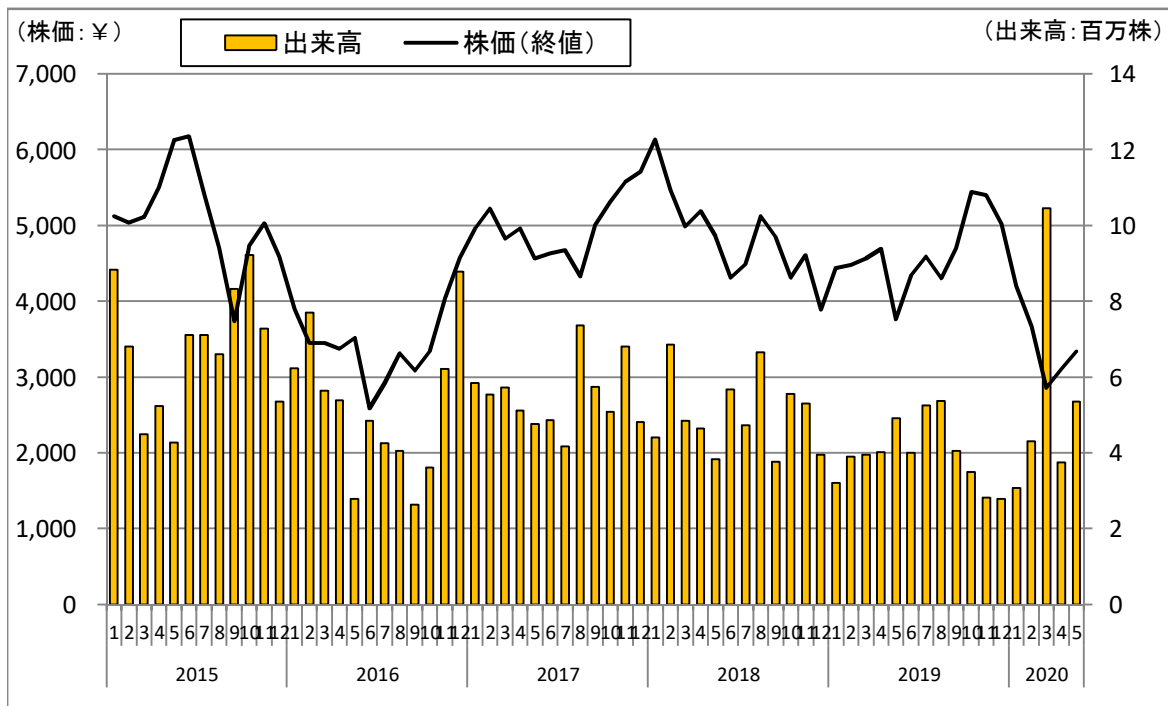
公告の方法 電子公告により行う  
公告掲載URL <https://www.makino.co.jp/>

(ただし、電子公告によることができない事故、その他のやむを得ない事由が生じたときは、日本経済新聞に公告いたします。)

### (ご注意)

- 株主様の住所変更、買取請求その他各種お手続きにつきましては、原則、口座を開設されている口座管理機関(証券会社等)で承ることとなっております。口座を開設されている証券会社等にお問合せください。株主名簿管理人(三菱UFJ信託銀行)ではお取り扱いできませんのでご注意ください。
- 特別口座に登録された株式に関する各種お手続きにつきましては、三菱UFJ信託銀行が口座管理機関となっておりますので、特別口座の口座管理機関(三菱UFJ信託銀行)にお問合せください。なお、三菱UFJ信託銀行全国各支店にてもお取次ぎいたします。
- 配当金は、支払開始の日から満3年を経過しますと、定款の規定によりお支払いできなくなりますので、お早めにお受取りください。支払開始の日から満3年を経過していない未受領の配当金につきましては、三菱UFJ信託銀行によりお支払いいたしますので、三菱UFJ信託銀行にお問合せください。

## 10. 株価の推移



※2018年10月1日を効力発生日として、普通株式5株につき1株の割合で株式併合を実施しました。  
株式併合以前の出来高と株価は、当該割合で換算して表示しています。



## 株式会社 牧野フライス製作所

企業情報はホームページでご覧いただけます。

<https://www.makino.co.jp/>